
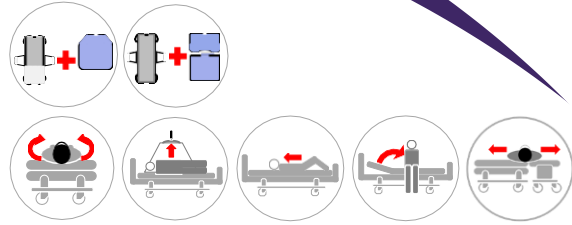
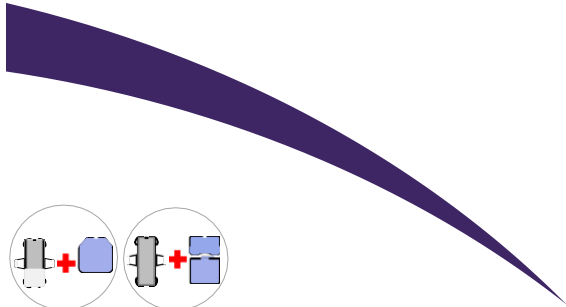


MADE IN EUROPE



This product has been developed and manufactured using both raw materials and with production in Europe.

Choose quality, save money, and protect the environment.



(NL) Verordening MDR 2017/745 voor medische hulpmiddelen klasse 1 **CE**

ISO 12 31 03 21

De originele Scandinavische Concept van menselijke omgang



Snelle gids (NL) Vario-hoes - voor Master Turner

Het originele Master Turner-systeem

11_20240823 NL



Item nr./Artikelnr.	HMI-nr.	Naam/Naam - Grootte/Maat	UDI-DI
<input type="radio"/> MC 001-2601	108130	Vario-Cover- L 1 D	5744001971116
<input type="radio"/> MC 001-2605	124584	Vario-Cover - L 2 E	5744001971130
<input type="radio"/> MC 001-2606	124585	Vario-Cover - L 2 E	5744001971147
<input type="radio"/> MC 001-2607	124586	Vario-Cover - L 3 E	5744001971154
<input type="radio"/> MC 001-2620	109946	Vario-Cover - L ST E	5744001971178
<input type="radio"/> MC 001-2620	109946	Vario Cover - L ST E	5 stuks. 5744001971598
<input type="radio"/> MC 001-2660	126159	Vario Cover - S ST E	200x85 5744001971222
<input type="radio"/> MC 001-2670	126160	Vario Cover - M ST E	200x85 5744001971239

Inspectie:

Controleer het product regelmatig, bij voorkeur voor elk gebruik. Controleer of er geen schade is aan de stof, riemen, naden enz.

Als het product veel wrijving heeft of op een andere manier kapot is, moet het product worden weggegooid.



Onderhoud:

Voer regelmatig visuele inspecties uit, bij voorkeur voor elk gebruik. Let op gescheurde stof, naden en riemen. Producten met veel wrijving of andere gebreken moeten worden weggegooid.



(NL) Laat de gebruiker nooit op het product zitten als hij op de rand van het bed ligt.



(NL) Zorg ervoor dat alle relevante remmen vergrendeld zijn voordat u verplaatst.



(NL) Laat het product nooit op de grond liggen.



(NL) Zorg er altijd voor dat de gebruiker niet verstrikt raakt in de lussen.

(NL) Ga voor meer informatie, de gebruikershandleiding, video's enz. naar www.solutions2.care

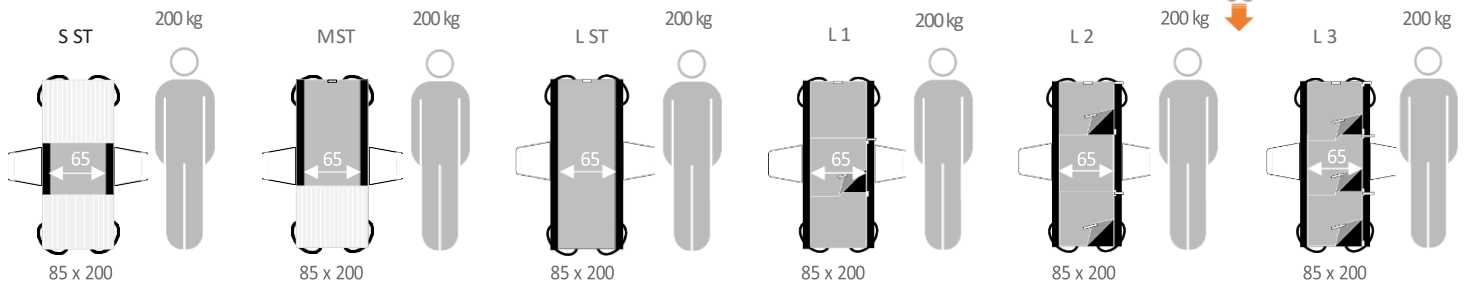
Developed & Manufactured by:



master-care.dk

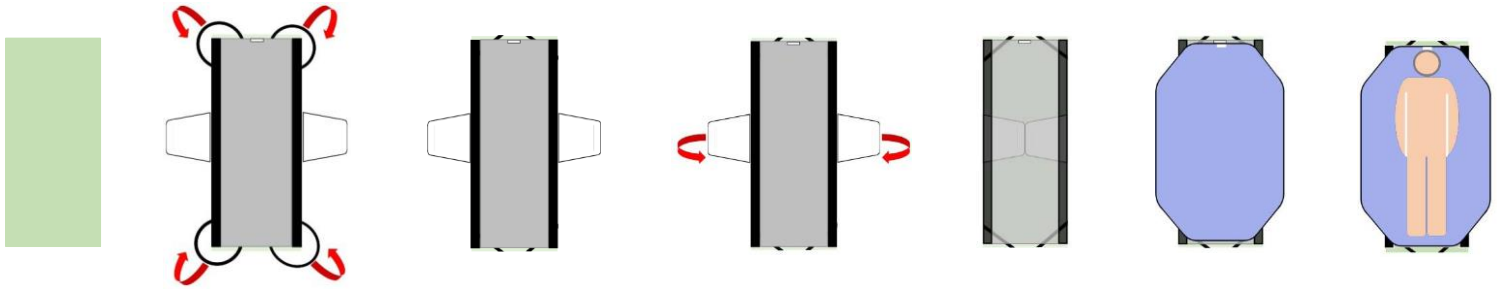
Vario-Cover

Het originele Master Turner-systeem

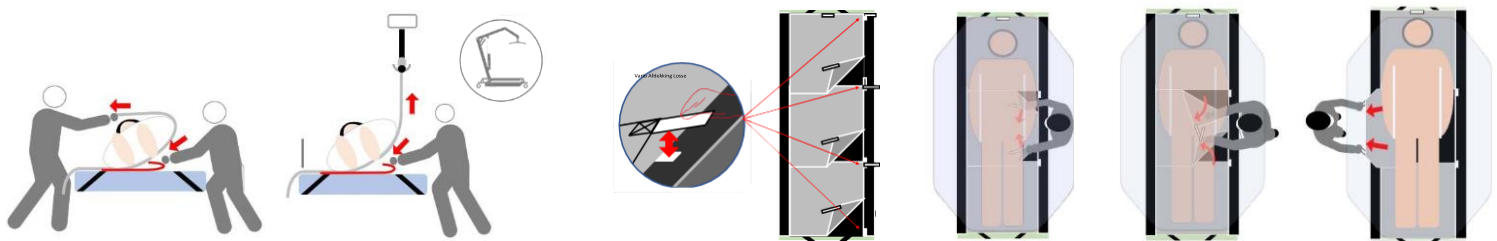


(NL) Monter Vario-afdekking

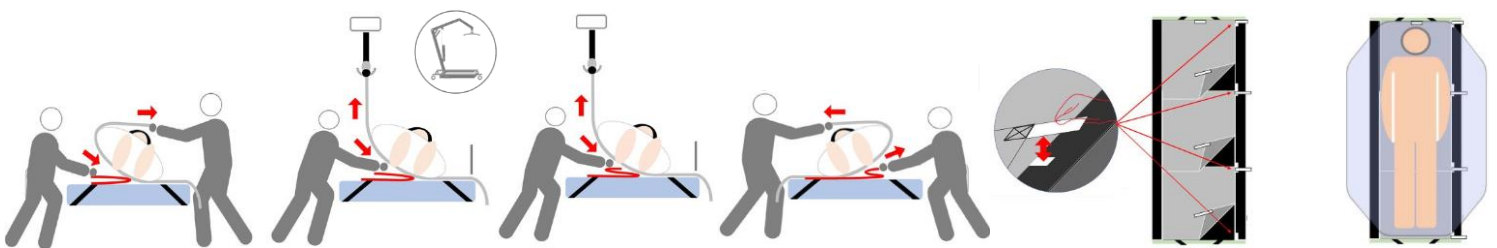
(NL) Plaats de fixatie-vleugels



(NL) Verwijder de schuifklep



(NL) Plaatsing van de schuiflap



(NL) Producten met klittenband kunnen gewassen worden op max. 60 °C.

(NL) Zacht wassen en aan de lucht drogen verlengt de levensduur aanzienlijk.

(NL) Gebruik nooit wasverzachter, omdat dit de glij-eigenschappen aanzienlijk vermindert. Geen wasmiddel met bleek. pH 5-9/

(NL) Sluit de klittenbandsluitingen altijd voor het wassen.

(NL) Drukfouten worden voorbehouden.

Vind ons op:



SolutionCare

Distributeur NL: Solutions2care BV, Molekap 15 8521 MH Sint Nicolaasga
M. 06-4675 5109 E | www.solutions2.care